資料　各児童遊園の概況

01　駒場児童遊園

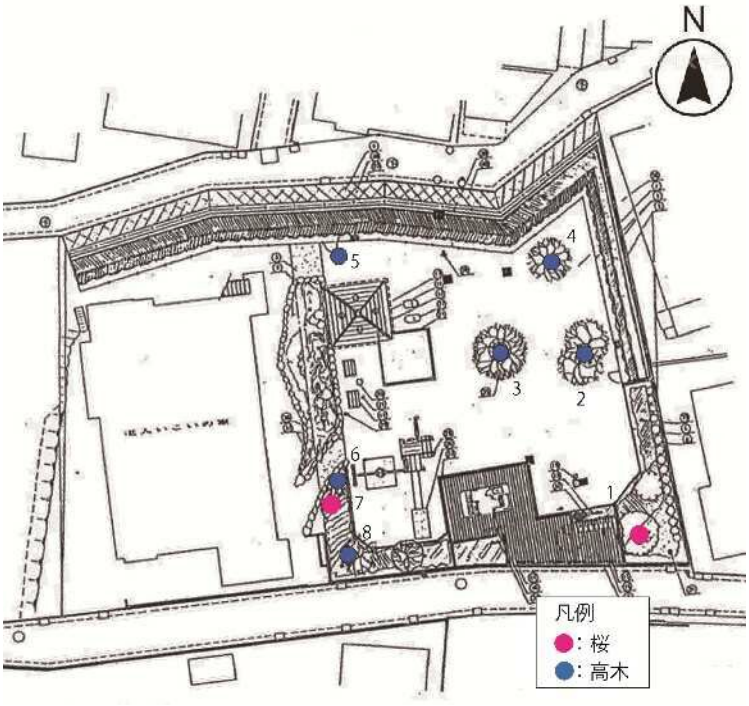

住　　所　駒場 1-26-5
面　　積　640.74 ㎡
開園年月日　昭和 40 年 12 月 18 日

桜の種類と大きさ

№1 ソメイヨシノ　幹周 C=161 cm
№7 ソメイヨシノ　幹周 C=146 cm

桜の植栽地区分

№1,№7 近隣隣接植栽帯

桜の立地

№1 東南角（車道にやや近い）
№7 西端南寄り（隣接建物に近い）

写真１　№1　中央

写真２　№7　住区センター前

桜の状況

№1 道路側の剪定は良好で、剪定後の枝吹きは良い。
№7 建物側は適度に剪定され、公園側は隣木の影響で枝は張れていない。

問題点

№1 の植栽桝は樹体に対してやや狭い。
№7 は建築および公園側の隣木 2 本に近すぎ、公園側に枝が少ない（樹形不良）。

今後の維持管理

№1 定期的な支障枝剪定（道路側、隣地側）
№7 定期的な支障枝剪定（建物側）

03　大坂上児童遊園

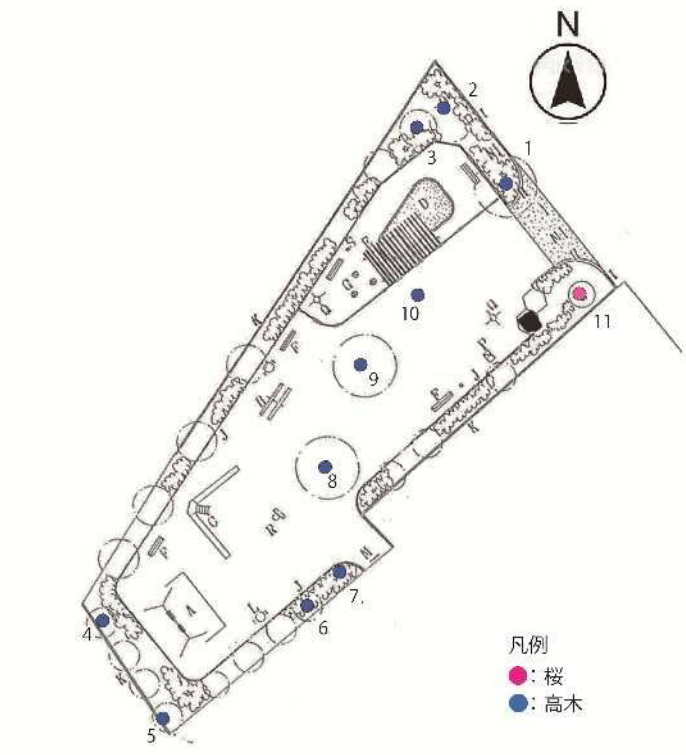

住　　所　　青葉台 4-7-29
面　　積　　735.16 ㎡
開園年月日　　昭和 46 年 10 月 21 日

桜の種類と大きさ

№11 カンザン　幹周 C=80 ㎝

桜の植栽地区分

№11 近隣隣接植栽帯

桜の立地

№1 東角

写真１　№11

桜の状況

№1 樹勢はやや悪いが、塀で囲われ樹体が保護されている。

問題点

南側に建物があり、やや日当たりが悪く、成長は緩やか。

今後の維持管理

定期的な支障枝の剪定（建物側）

06　東山児童遊園

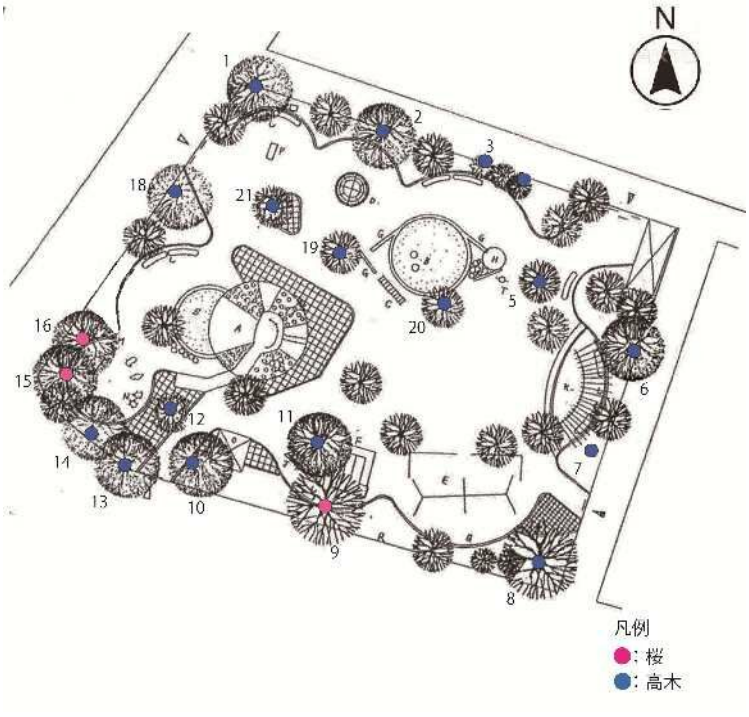

住　　所　　東山 3-13-16
面　　積　　958.41 ㎡
開園年月日　　昭和 27 年 3 月 31 日

桜の種類と大きさ

№9 サクラ　幹周 C=178 cm
№15 ソメイヨシノ　幹周 C=159 cm
№16 ソメイヨシノ　幹周 C=168 cm

桜の植栽地区分

№9,15,16 外周柵機能植栽帯

桜の立地

№9 南端中央
№15 南西角
№16 西端

写真１　南側から　№15,16

写真２　№9

桜の状況

№9 下枝が高く公園側の大枝は欠損している。
№15,16 細長い樹形で枝数が少ない。

問題点

№9 は車道に近すぎ下枝は剪定され樹形不良。
№15,16 は植栽間隔も狭く、下枝は剪定され樹形不良。

今後の維持管理

定期的な支障枝剪定（道路側）

09　目黒銀座児童遊園

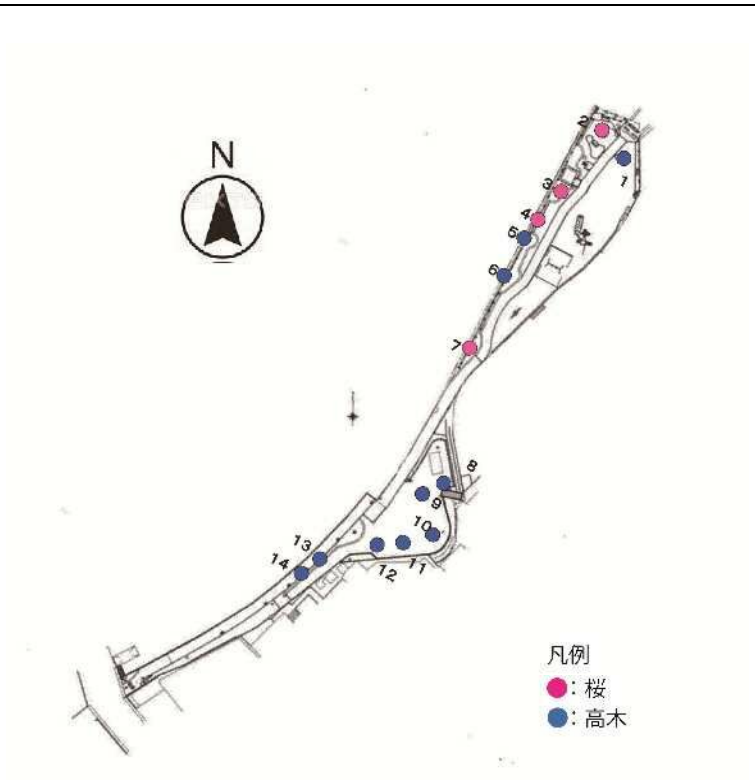

住　　所　上目黒 2-14-9
面　　積　1362.27 ㎡
開園年月日　昭和 28 年 6 月 5 日

桜の種類と大きさ

№2 ソメイヨシノ　幹周 C=255 cm
№3 ソメイヨシノ　幹周 C=157 cm
№4 サクラ　幹周 C=109 cm
№7 ソメイヨシノ　幹周 C=144 cm

桜の植栽地区分

№2～4,7 近隣隣接植栽帯

桜の立地

№2 北西端北角
№3 北西端
№4 北西端
№7 北西端

写真１ №2

写真２　№7

桜の状況

№2～3 樹形良好で生育は旺盛。
№7 南側に建物があり、日当たりが悪くなっている。

問題点

№2 は心材腐朽が進んでいる。№7 は南側に建物があり、日当たり不良となっている。

今後の維持管理

定期的な支障枝剪定（隣地側）

11　上四児童遊園

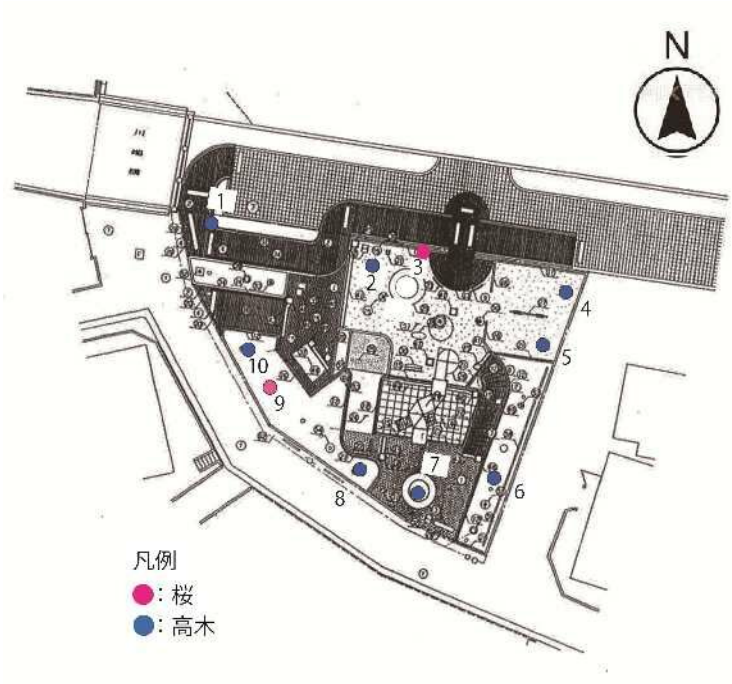

住　　所　　上目黒 4-1-37
面　　積　　387.04 ㎡
開園年月日　　昭和 36 年 10 月 12 日

桜の種類と大きさ

№3 ソメイヨシノ幹周 C=25 cm
№9 ヤマザクラ　幹周 C=157 cm

桜の植栽地区分

№3 広場内樹木
№9 外周柵機能植栽帯

桜の立地

№3 緑道沿いの植込み内
№9 南西端

写真１　№3　中央の植栽桝内

写真２　№9　中央

桜の状況

№3 診断後に伐採し、植替え済み。現在は新植樹木で生育は良好。
№9 樹形・樹勢良好。心材に腐朽がある。

問題点

今後の維持管理

№3 支障枝の点検・整枝剪定
№9 定期的な支障枝剪定（車道側）

12　中目黒一丁目児童遊園

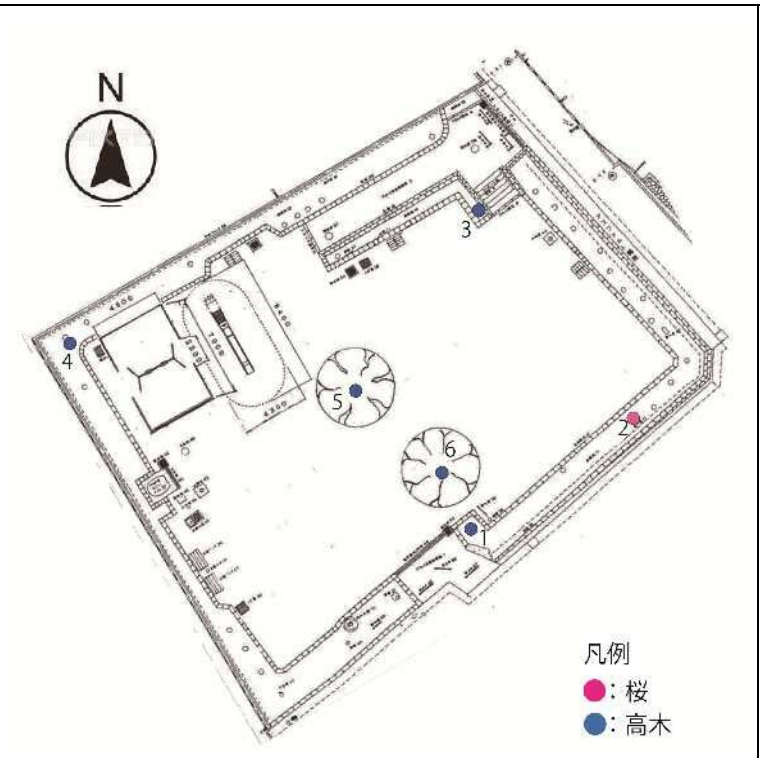

住　　所　　中目黒 1-1-10
面　　積　　882.56 ㎡
開園年月日　　平成元年 3 月 30 日

桜の種類と大きさ

№2 イチヨウ　幹周 C=188 ㎝

桜の植栽地区分

№2 外周柵機能植栽帯

桜の立地

№2 南端東角近く

写真１　№2

写真２　№2 道路から

桜の状況

№2 日当たり良く樹形・樹勢良好。桜の足元は石垣で車道より 1m ほど高いので、枝を大きく伸ばせている。

問題点

特に無し。

今後の維持管理

定期的な支障枝剪定（道路側）

15　茶屋坂児童遊園

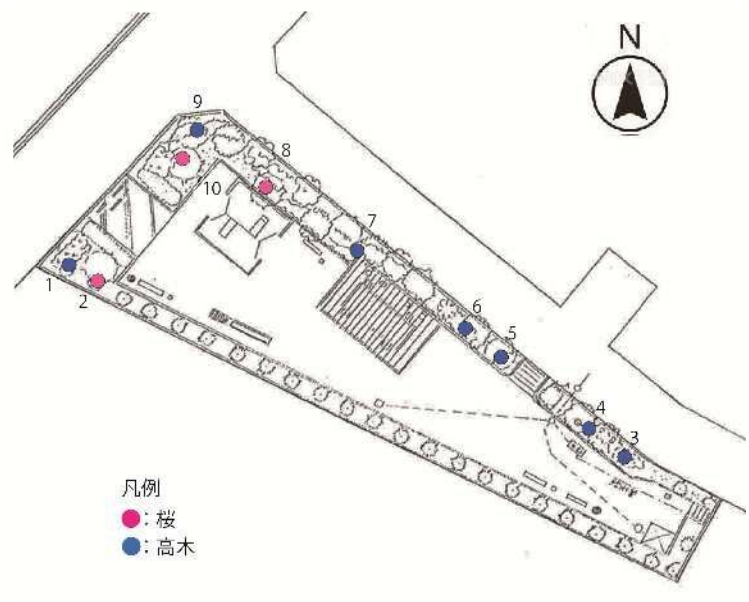

住　　所　　三田 2-6-25
面　　積　　451.95 ㎡
開園年月日　　昭和 54 年 12 月 1 日

桜の種類と大きさ

№2 ソメイヨシノ　幹周 C=138 cm
№8 ソメイヨシノ　幹周 C=169 cm
№10 ソメイヨシノ　幹周 C=207 cm

桜の植栽地区分

№2 近隣隣接植栽帯
№8,10 外周柵機能植栽帯

桜の立地

№2 西角
№8 東端北寄り
№10 北角

写真１　№2　東角

写真２　東から　№2,10 の枝先が見える

桜の状況

№2 樹形は良好。
№8 道路側の枝は強く剪定されている。
№10 道路側の枝は良く剪定されているが、一部が道路上にはみ出している。

問題点

№2、10 の 2 本は隣地、車道にやや近い。№10 はベッコウタケによる心材腐朽が進んでいる。

今後の維持管理

定期的な支障枝剪定（道路側）

16　目黒東児童遊園

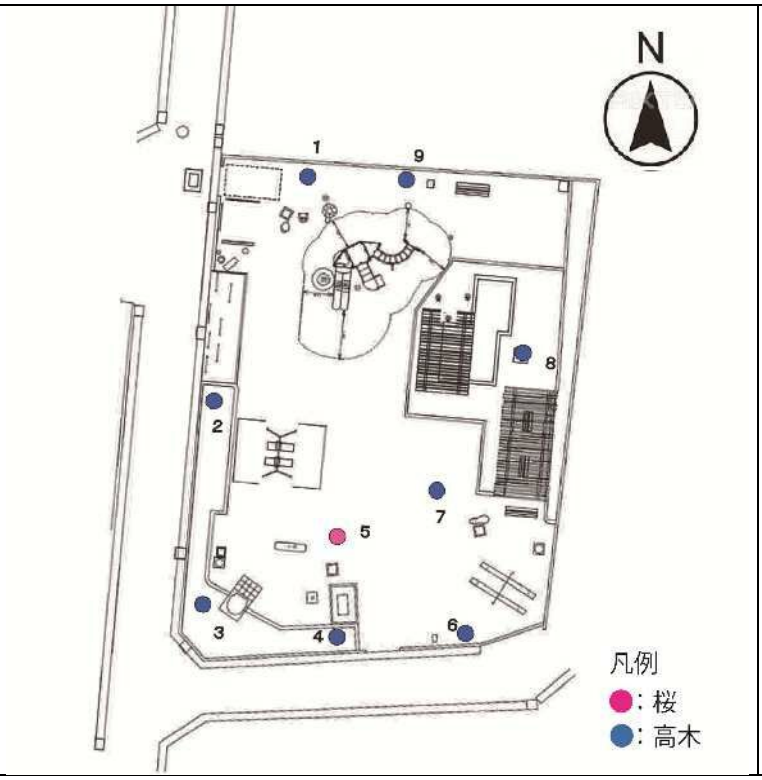

住　　所　　目黒 1-9-15
面　　積　　621.48 ㎡
開園年月日　　昭和 27 年 11 月 21 日

桜の種類と大きさ
　№5 ソメイヨシノ　幹周 C=170 ㎝

桜の植栽地区分
　№5 広場内樹木

桜の立地
　№5 中央寄り

写真１　№8　北から

写真２　　№8　南から

桜の状況
№5 ソメイヨシノらしい大きな樹形で育っている。

問題点
コフキタケによる心材腐朽が進んでいる。周囲はダスト舗装で根系がやや弱いと思われる。

今後の維持管理
土壌改良が効果的

17　下二児童遊園

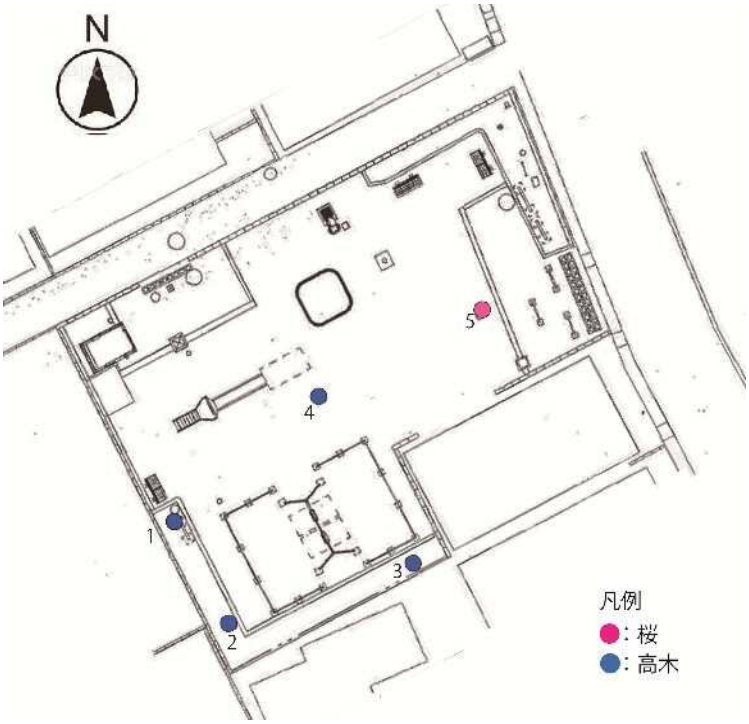

住　　所　　下目黒 2-6-1
面　　積　　319.59 ㎡
開園年月日　　昭和 42 年 5 月 19 日

桜の種類と大きさ

№5 ソメイヨシノ　幹周 C=210 ㎝

桜の植栽地区分

№5 広場内樹木

桜の立地

№5 中央寄り

写真１　№5

写真２　№5 奥に№4 プラタナス

桜の状況

№5 ソメイヨシノらしい大きな樹形で育っている。

問題点

植え桝狭く、周囲はダスト舗装

今後の維持管理

土壌改良、植え桝の拡大

20　下六児童遊園

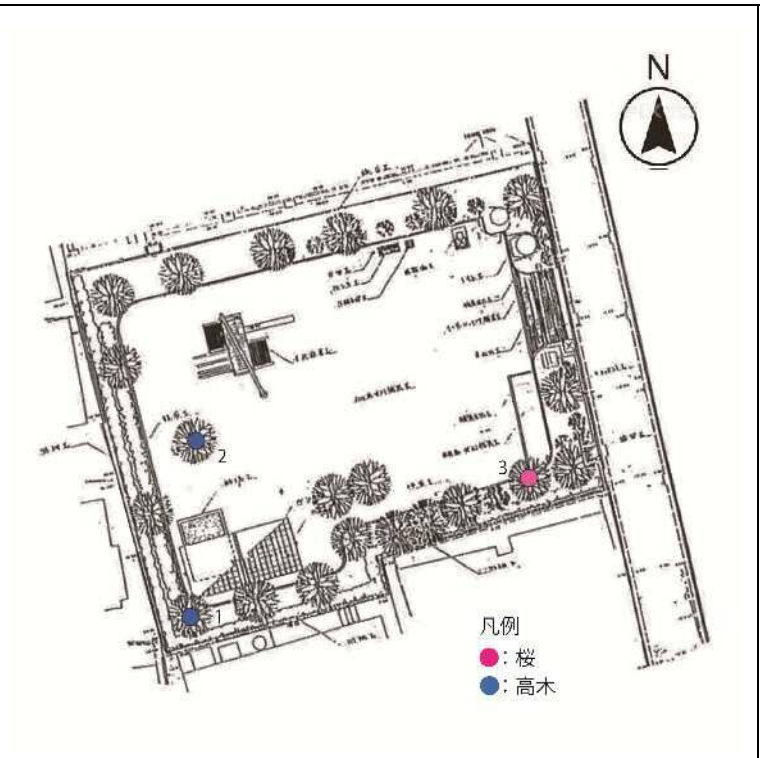

住　　所　　下目黒 6-16-3
面　　積　　526.64 ㎡
開園年月日　　昭和 57 年 12 月 27 日

桜の種類と大きさ

№3 サクラ　幹周 C=72 ㎝

桜の植栽地区分

№3 近隣隣接植栽帯

桜の立地

№3 南端建物沿い

写真１　中央奥に№3　右は№2 ケヤキ

写真２　中央に№3　右奥は№2 ケヤキ

桜の状況

№3 強く剪定され、樹形回復途上にある。

問題点

枝を広げる空間が狭い場所に植栽されている。

今後の維持管理

定期的な剪定で樹形をコントロールする。

21　油面住区センター児童遊園

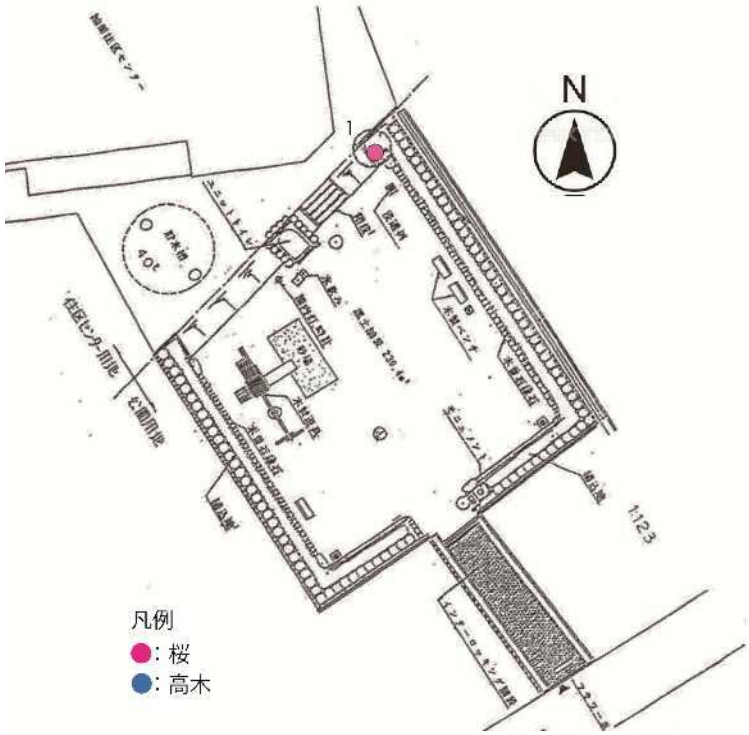

住　　所　　中町 1-6-20
面　　積　　391.10 ㎡
開園年月日　　昭和 62 年 3 月 30 日

桜の種類と大きさ

№1 ソメイヨシノ　幹周 C=190 ㎝

桜の植栽地区分

№1 近隣隣接植栽帯

桜の立地

№1 東北角近く

写真１　№1　右奥

写真２　№1

桜の状況

№1 北東の隅に植栽され、日当たり良好で生育良好。

問題点

概ね問題ない。

今後の維持管理

定期的な支障枝剪定（建物側）

22　五本木児童遊園

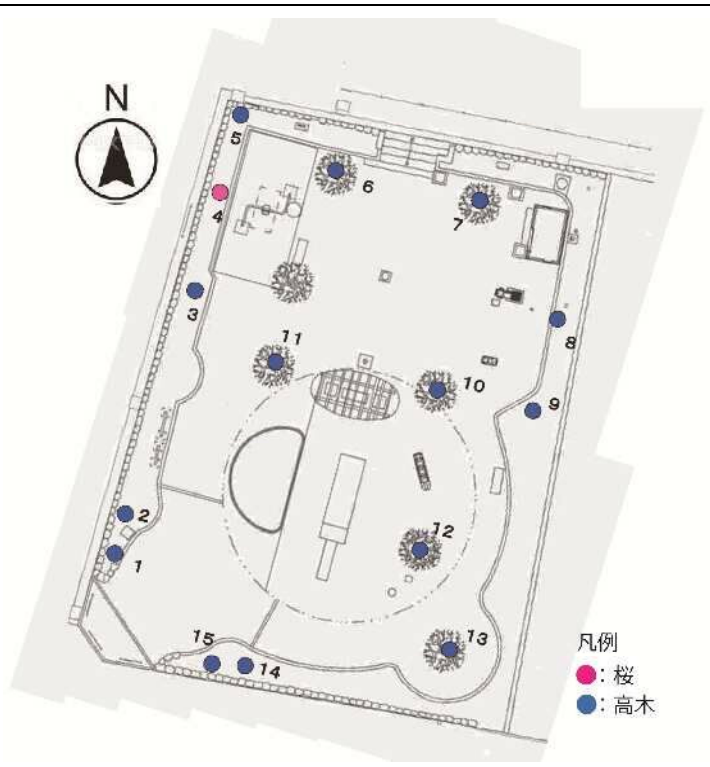

住　　所　　五本木 1-9-1

面　　積　　537.32 ㎡

開園年月日　　昭和 42 年 3 月 27 日

桜の種類と大きさ

№4 カンザン　幹周 C=131 ㎝

桜の植栽地区分

№4 外周柵機能植栽帯

桜の立地

№4 西側北角近く

写真１　№4 中央

写真２ 北から№4 写真右端　中央は№6 のケヤキ

桜の状況

№4 南北の隣木は近く枝葉が生育範囲は狭いが、東西方向は広場と車道で生育空間がある。

問題点

公園内に木が多く、隣木が近い。

今後の維持管理

定期的な支障枝剪定（道路側）

23　上目黒住区センター児童遊園

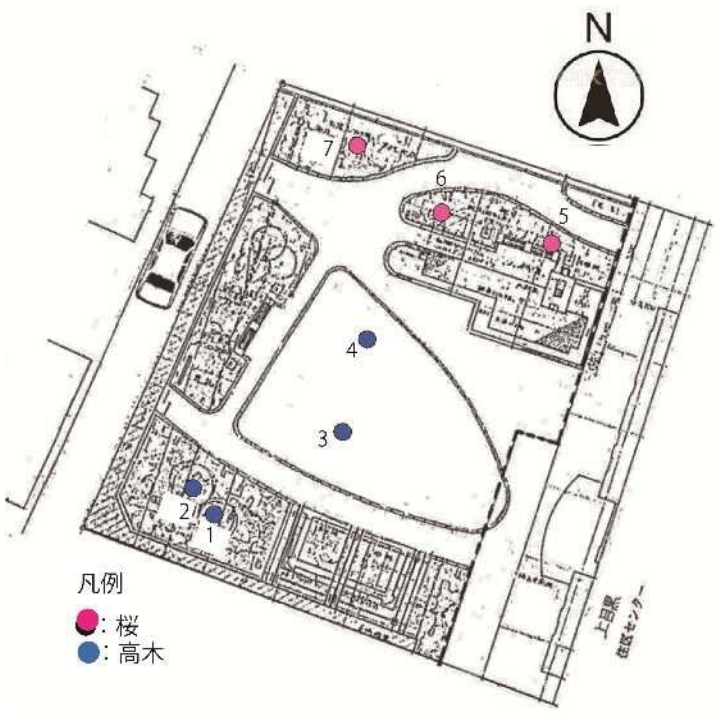

住　　所　　祐天寺 2-6-18
面　　積　　499.68 ㎡
開園年月日　　昭和 55 年 6 月 1 日

桜の種類と大きさ

№5 ソメイヨシノ　幹周 C=212 cm
№6 ソメイヨシノ　幹周 C=177 cm
№7 ソメイヨシノ　幹周 C=181 cm

桜の植栽地区分

№5～7 外周柵機能植栽帯

桜の立地

№5～7 北側端

写真１　№5～7

写真２　№5～7

桜の状況

№5～7 北側隣地側は強めに剪定されている。南側の園の中央方向に枝を伸ばして生育している。

問題点

№5 は心材腐朽が進んでいる。

今後の維持管理

定期的な支障枝剪定（隣地側）

24　中央町一丁目児童遊園

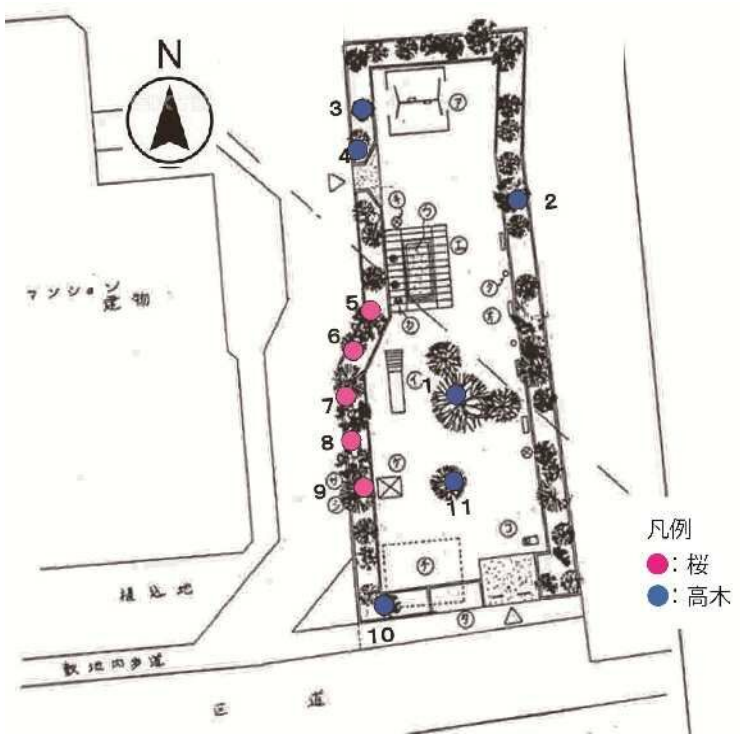

住　　所　　中央町 1-14-6
面　　積　　617.64 ㎡
開園年月日　　昭和 55 年 7 月 7 日

桜の種類と大きさ

№5 ソメイヨシノ　幹周 C=170 cm
№6 ソメイヨシノ　幹周 C=150 cm
№7 ソメイヨシノ　幹周 C=118 cm
№8 ソメイヨシノ　幹周 C=134 cm
№9 ソメイヨシノ　幹周 C=120 cm

桜の植栽地区分

№5～9 近隣隣接植栽帯

桜の立地

№5～9 西端南寄り

写真１　№7～9

写真２　南入口から　左側に№5～9

桜の状況

公園西端に列植されている。東側は建物まで距離があり、樹高の大きくなったサクラは枝を伸ばす空間が十分にある。

問題点

児童遊園の端に植栽されているが、現状では問題ない。

今後の維持管理

定期的な支障枝剪定（隣地側）