



AIRPOST ×



目黒区

目黒区 応急福祉資金貸付金返還金

AIRPOST ご利用ガイド

口座振替の申し込み



裏面のガイダンスを見れば、**自宅でスマホで**カンタンに手続きできます！

AIRPOSTをご利用いただくと、郵送や窓口に出向くことなく、自宅からスマホを使って口座振替の申し込みができます。

AIRPOSTで手続きが可能な期間

令和7年10月1日（水）～

※24時間休日問わず（ただし、メンテナンス等により一時的に本サービスがご利用できない場合があります。）

申し込みに必要なもの

- ①新住所に更新済みのマイナンバーカード
- ②引き落とし口座情報がわかるもの
- ③スマートフォン
- ※いずれも口座名義人本人のもの
- ④目黒区応急福祉資金貸付決定通知書



利用可能な金融機関

三菱UFJ銀行

対象の支払い項目

応急福祉資金貸付金返還金

<注意事項>

- ・完済まで目黒区応急福祉資金貸付決定通知書は大切に保管してください。
- ・口座振替手続きが完了するまでは、納入通知書でお支払いください。
- ・引き落とし日は月の末日（金融機関休業日の場合は翌営業日）です。残高不足により振替できなかった場合は、翌月送付する督促状でお支払いください。

AIRPOSTを利用するには本人確認が必要です



本人確認方法の種類	必要な本人確認書類	ポイント
<p>マイナンバーカード 読み取り</p> <p>\かんたんステップ/ タッチ</p> 	マイナンバーカード	<ul style="list-style-type: none"> ○時短 ○撮影不要 ○全手続き対応

はじめに

AIRPOSTは「+メッセージ」アプリからアクセスします

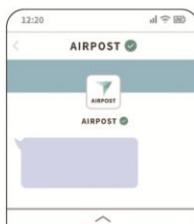
プラス
+メッセージ



最新の「+メッセージ」アプリをダウンロードし、開きます。



「+メッセージ」の「公式アカウント」の画面でAIRPOSTを検索し、タップ。



利用規約同意後、画面下のボタンをタップし、メニューを開きます。



「口座振替を申し込む」メニューをタップ。



届いたメッセージの「口座振替を申し込む」をタップし、アクセスします。

詳細な手順は裏面へ

口座振替の申し込みの流れ

ガイドに従って手続きすれば、とても簡単です！
※このガイドでは、画面の流れを一部抜粋して掲載しています。

STEP 1

AIRPOSTアカウント登録・本人確認をします

1



「マイナナンバーカードをタッチで読み取り」を選択してください。

2



マイナナンバーカード読み取り時の注意事項を確認してください。

3



画面の指示に従い、PINコード(英数字6～16桁)を入力してください。

4



マイナナンバーカードをスマホの背面にタッチして読み取ります。

5



AIRPOSTアカウントの登録に必要な情報を入力します。

6



以上でAIRPOSTアカウント登録と本人確認が完了しました。

STEP 2

引き落とし口座を登録します

※登録審査に即日～5営業日かかります。審査結果については+メッセージよりご連絡します。

7



マイページトップへ移動し、「企業を登録する」をタップ。

8



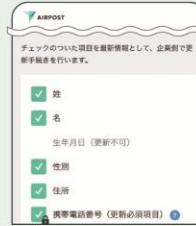
引き落とし口座に設定したい銀行を選択。

9



口座情報を入力します。

10



STEP1で登録した情報をもとに、住所変更などの届出を行うことができます。※

※企業に対して届出が不要な項目は、チェックを外して次の画面へ進んでください。

11



引き落とし口座の登録準備ができました。

STEP 3

口座振替を申し込みます

12



マイページトップへ移動し、「口座振替申込」をタップ。

13



STEP2で登録した引き落とし口座を選択します。

14



「スキャンする」をタップすると、QRコードのスキャン画面が表示されます。

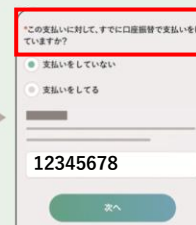
15



上記QRコードをスキャンしてください。
※対象の支払い項目を選択してください。

ここがポイント

16



赤枠の質問は、現在の状況に応じて回答してください。

17



以上で口座振替の申し込みは完了です。

お問い合わせ先



(差出人) 目黒区
〒153-8573 東京都目黒区上目黒二丁目19番15号
生活福祉課相談支援係 03-5722-9855

16 「貸付決定番号」の入力について

目黒区応急福祉資金貸付決定通知書に記載されている貸付決定番号を半角英数字8桁で入力してください。