



お知らせ

令和6年度 国民健康保険事業のあらまし

被保険者数

令和6年度末現在の世帯数は37,322世帯、被保険者数は47,621人です。

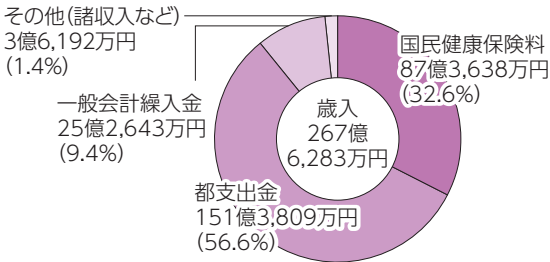
年度別被保険者数など(各年度末現在。世帯数・人口は各年度の翌年度4月1日現在)

	被保険者数など(A)		目黒区(B)		加入割合(A/B)	
	世帯数	被保険者数	世帯数	人口	世帯	被保険者
	世帯	人	世帯	人	%	%
令和4年度	39,356	51,520	159,023	279,251	24.75	18.45
令和5年度	38,625	49,826	160,638	280,126	24.04	17.79
令和6年度	37,322	47,621	162,537	282,281	22.96	16.87

歳入

歳入は、国民健康保険料と都からの支出金(保険給付費等交付金)が大半を占めています。

※数値は四捨五入しているため、合計と一致しない場合あり

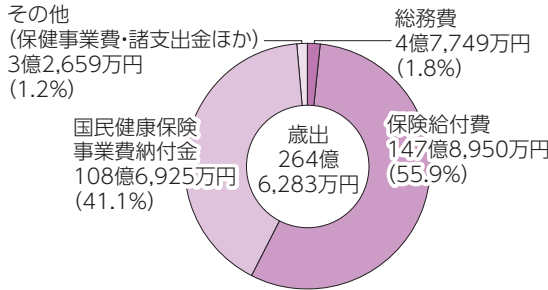


国民健康保険は、区民の健康保持と医療の確保のために行っている公的医療保険です。都と区が保険者となり連携して、安定的な事業運営に取り組んでいます。



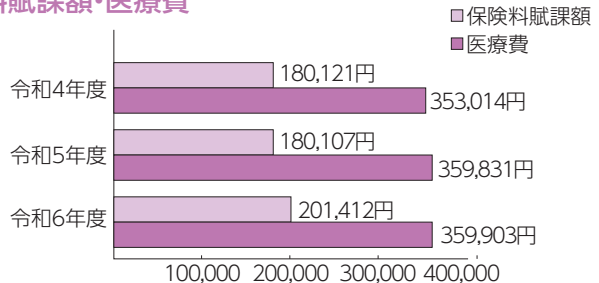
歳出

歳出は、区が負担した医療費(保険給付費)と区から都へ納付する国民健康保険事業に要する経費(国民健康保険事業費納付金)が大半を占めています。



年間1人当たりの保険料賦課額・医療費

1人当たり医療費は、前年度と同水準となっています。



問 国保年金課管理係(☎5722-9809、FAX 5722-9339)



お知らせ

令和6年度 高齢者医療事業のあらまし

区は皆さんに納めていただいている保険料のほか、医療費公費負担分の6分の1などを、負担金として広域連合へ納付しています。

被保険者数

令和6年度末現在の被保険者数は、32,096人です。

被保険者数など(各年度末現在。人口は各年度の翌年度4月1日現在)

	被保険者数(人)			目黒区人口(B)(人)	加入割合(A/B)
	75歳以上	障害認定	被保険者数合計(A)		
令和4年度	30,633	42	30,675	279,251	10.98%
令和5年度	31,428	40	31,468	280,126	11.23%
令和6年度	32,061	35	32,096	282,281	11.37%

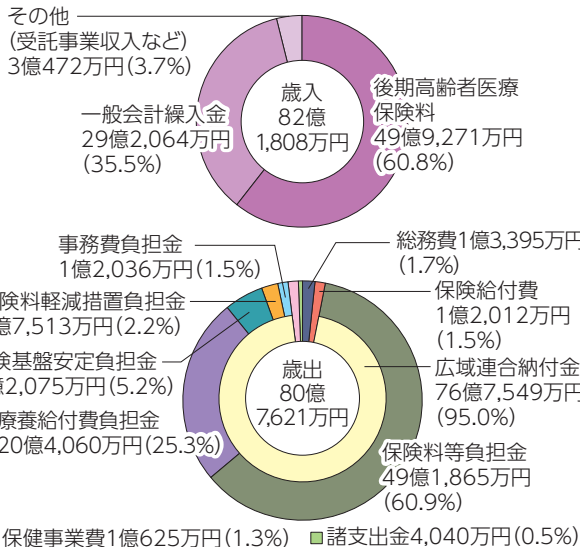
※数値は四捨五入しているため、合計と一致しない場合あり

75歳以上のかた(65歳以上75歳未満で障害認定を受けているかたを含む)が加入する後期高齢者医療制度は、都内全ての区市町村が加入する東京都後期高齢者医療広域連合(以下、広域連合)が運営しています。



歳入・歳出

歳入は、後期高齢者医療保険料と一般会計からの繰入金が大半を占めています。



歳出は、制度の運営(医療給付など)を行う広域連合への納付金(各種負担金)が大半を占めています。

問 国保年金課後期高齢者医療係(☎5722-9838、FAX 5722-9339)



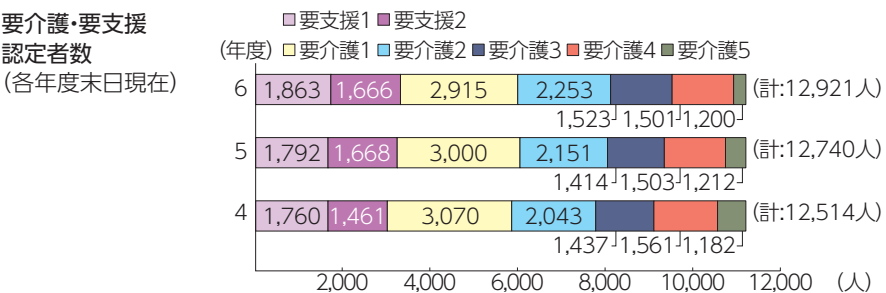
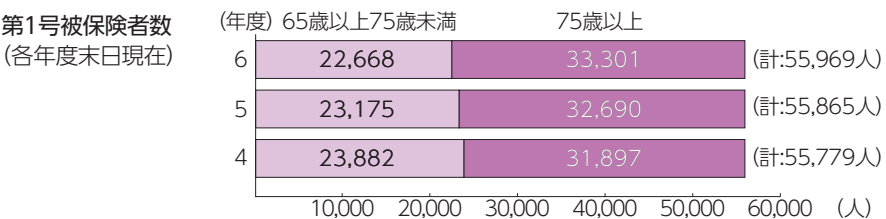
お知らせ

令和6年度 介護保険事業のあらまし

被保険者数、認定者数

第1号被保険者(65歳以上のかたが対象)の数は、令和6年度末現在55,969人で、前年同時期よりも104人増加しました。

要介護・要支援認定者数は12,921人で、前年同時期よりも181人増加しました。



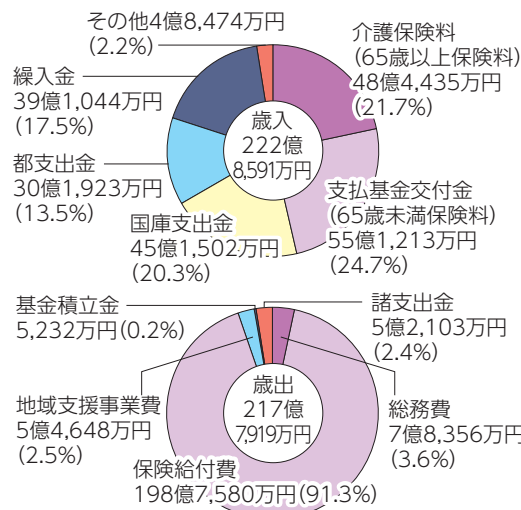
※数値は四捨五入しているため、合計と一致しない場合あり

介護保険制度は、介護を必要とする高齢者などを社会で支える仕組みです。介護が必要になっても地域で安心して暮らせるよう制度の適正な運営を行い、介護サービスの質の向上などに努めています。



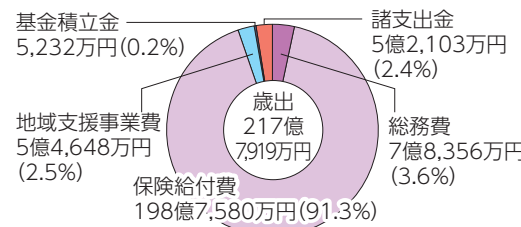
歳入

歳入は、介護保険料や国・都からの支出金、一般会計からの繰入金などで賄われています。前年度と比べ、約1億円(0.5%)増加しました。



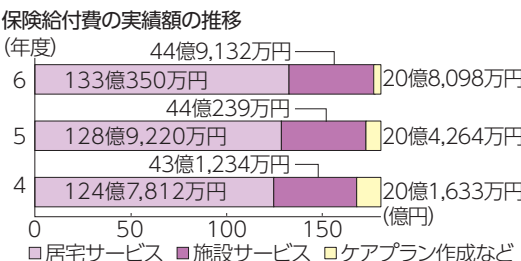
歳出

歳出は、前年度と比べ、約7千万円(0.3%)増加しました。



介護サービスの状況

令和6年度に区が支払った介護保険給付費は総額約199億円です。



問 介護保険課介護保険管理係(☎5722-9574、FAX 5722-9716)