めぐろうアンケート!!

中高生の夢きいてみました!!

目黒区では子どもたちが元気に過ごすことのできるまちづくりを具体的にすすめるために「目黒区子ども総合計画」をつくっています。計画には中高生の参加をすすめる活動として「めぐろう」なども載っています。
今年初めての試みで「中高生の声を区に届けよう！」と、めぐろう編集員が興味や関心を持っていること、同年代の人に聞いてみたいことを話し合い「めぐろうアンケート」をやってみました。結果は左ページをみてね。

～ 制作過程 ～

元の文を見て…

このアンケートを読んでみんなどう思う？

少し文が固いから、もう少し簡単にした方がいいかも…？

めぐろうのテーマが夢だから、夢のことも聞かなきゃね。

選択肢変える？

これ中学生もやるんだよね

選択肢が多すぎると、みんな面倒でやらなくなりそうだから「5個」までにした方がいいよ！

めぐろっち多いよね…

いろいろ話しあって…

完成！

★今回作成したアンケートは、実際にティーンズ・フェスタやめぐろうの編集員にもやってもらいました！

協力してくれたみなさんありがとうございます！

「めぐろう」や「めぐろうアンケート」のことは「子ども向け目黒区子ども総合計画」の9ページにのってるよ。学校や児童館にあるからみてね。

★アンケート結果★

●ティーンズ・フェスタでは、87人の中高生がアンケートに答えてくれました。

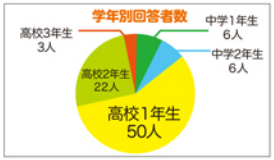

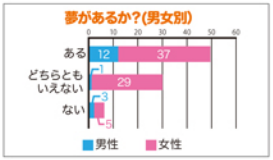

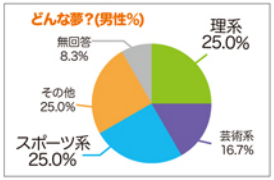

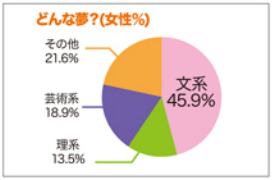

STEP1 アンケートを作ってみて

- アンケートをつくったことがなかったので、新鮮だった。
- 中学生にもわかりやすく伝えるために言葉づかいはどうしたらいいかを考えた。
- やさしい言葉をさがした。
- アンケートの設問やイラストの配置を工夫し見やすくした。
- 編集員で話し合うと、いろいろなアイデアがあっておもしろかった。

STEP2 実際にアンケートをやってみて

- 回答するときに悩むところがあった。
- 自分たちでつくったものなので、解きやすかった。
- 中高生は同年代なので答えやすかったのではないかと思う。

STEP3 グラフを入力してみて

- Excel を使ったことが無かったのでExcel の使い方を学べてよかった。
- 少し情報を打つだけですぐにグラフになるのが面白かった。
- 自動でいろいろな事が出来て画期的だった。

STEP4 結果を見て

- 夢がある人が半分くらいだったのは、もっと多いと思っていたので意外だった。
- 男性の夢は理系が多い。文系と答えた人がいないことに驚いた。
- 女性は芸術系の夢が多いと思っていたのに意外と少なかった。スポーツ系がいなかった。
- 中学生が少なかったが、特に中学3年生は0人だった。

「めぐろうアンケート」は来年もやるので楽しみにしててね！

◆アンケート作成：鯛田慈音・岩城正姫・林佳瑛・金玟柱・加藤蓮美
◆アンケート集計：岩城正姫　◆文：鯛田慈音・岩城正姫